
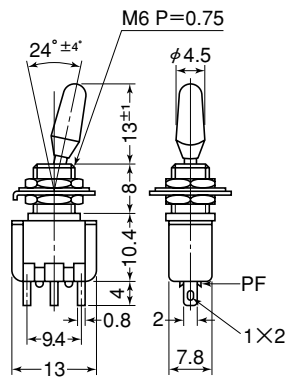


# Product Description

## 商品説明

Number 品番	MS-166	Types 種類	Toggle switch トグルスイッチ	Photo 写真 
Circuit 回路	SPDT (3P)	Operation 機能	ON - ON	
Rating 定格	10A.125V.AC	Terminal 端子	Solder Terminal はんだ端子	
Insulation resistance 絶縁抵抗	DC.500V/100MΩ or more	Voltage breakdown 耐電圧	AC.1,000V/1min	
Contact resistance 接触抵抗	20mΩ or less	Exterior 外観	Lever Color レバーカラー	

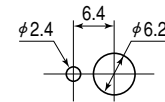
### Dimensions 寸法図



MS-166

	レバーカラー	Color
R	赤	Red
K	黒	Black
W	白	White

#### 取付穴参考寸法 Mounting Hole



### Details 詳細